

CAMPAÑA DE VACUNACION ANTIAFTOSA

INFORME FINAL 2º - 2016

El día 16 de Diciembre de 2016, concluyó, la 2ª campaña de vacunación antiaftosa y antibrucelica, del año en curso. Los resultados de la campaña son los siguientes:

- | | 2º 2016 | 2º 2015 | 2º 2014 |
|-------------------------------|----------------|----------------|----------------|
| • Establecimientos vacunados: | 537 | 515 | 524 |
| • Unidades productivas: | 582 | 578 | 566 |

CATEGORIA	2º 2016	2º 2015	2º 2014	2º 2013
Vacas	61.794	58.104	56.000	55.765
Toros	2.314	2.201	2.086	2.150
Toritos	735	504	444	299
Novillos	3.294	2.819	2.956	3.973
Novillitos	11.100	10.479	10.431	9.640
Terneros	26.377	24.175	22.976	23.201
Terneras	27.724	26.687	25.764	25.661
Vaquillonas	26.855	24.055	22.108	21.686
Total Vacunado	160.193	149.024	142.765	142.375
Egresos	1.600	2.144	2.454	3.131
Total General	161.793	151.168	145.219	145.496
Establecimientos vacunados	537	515	524	531

2016

Total Feed Lot	Total Bovinos vacunados en Feed Lot
12	15.227

2015

Total Feed Lot	Total Bovinos vacunados en Feed Lot
15	13.576

2016

Establecimientos de cría	Vacas	Toros	Toritos	Vaqs	Novillos	Novillitos	Ternereros	Ternereras
412	46.964	2.101	517	17.464	2.156	7.782	18.984	19.096

2015

Establecimientos de cría	Vacas	Toros	Toritos	Vaqs	Novillos	Novillitos	Ternereros	Ternereras
372	42324	1940	331	14821	1654	6723	17439	17133

2016

Establecimientos de internada	Vacas	Toros	Toritos	Vaqs	Novillos	Novillitos	Ternereros	Ternereras
31	1119	11	22	1379	288	940	291	452

2015

Establecimientos de internada	Vacas	Toros	Toritos	Vaqs	Novillos	Novillitos	Ternereros	Ternereras
29	766	21	4	1826	445	887	263	492

2016

Total de Tambos	Vacas	Vaquillonas
80	12.472	4.886

2015

Total de Tambos	Vacas	Vaquillonas
101	13.841	4.860

Vacunación de terneras contra brucelosis bovina (nº de dosis): 2.430

LOBOS - DATOS ESTADISTICOS DE 2º CAMPAÑAS 13 - 14 - 15 - 16

	1	2	3	4	5	6	7	8	9
AÑO 2016	0.385	0.43	0.875	0.23	0.18	0.05	0.04	0.93	+7.50
AÑO 2015	0.39	0.41	0.88	0.23	0.18	0.05	0.04	0.86	+4.38
AÑO 2014	0.39	0.39	0.87	0.24	0.18	0.05	0.03	0.83	+ 0.27
AÑO 2013	0.39	0.39	0.88	0.24	0.17	0.07	0.04	0.82	+ 0.24

1- Vaca / TOTAL

2- Vaquillona / Vaca

3- Ternero / Vaca

4- Novillo + novillito / Vaca

5- Novillito / Vaca

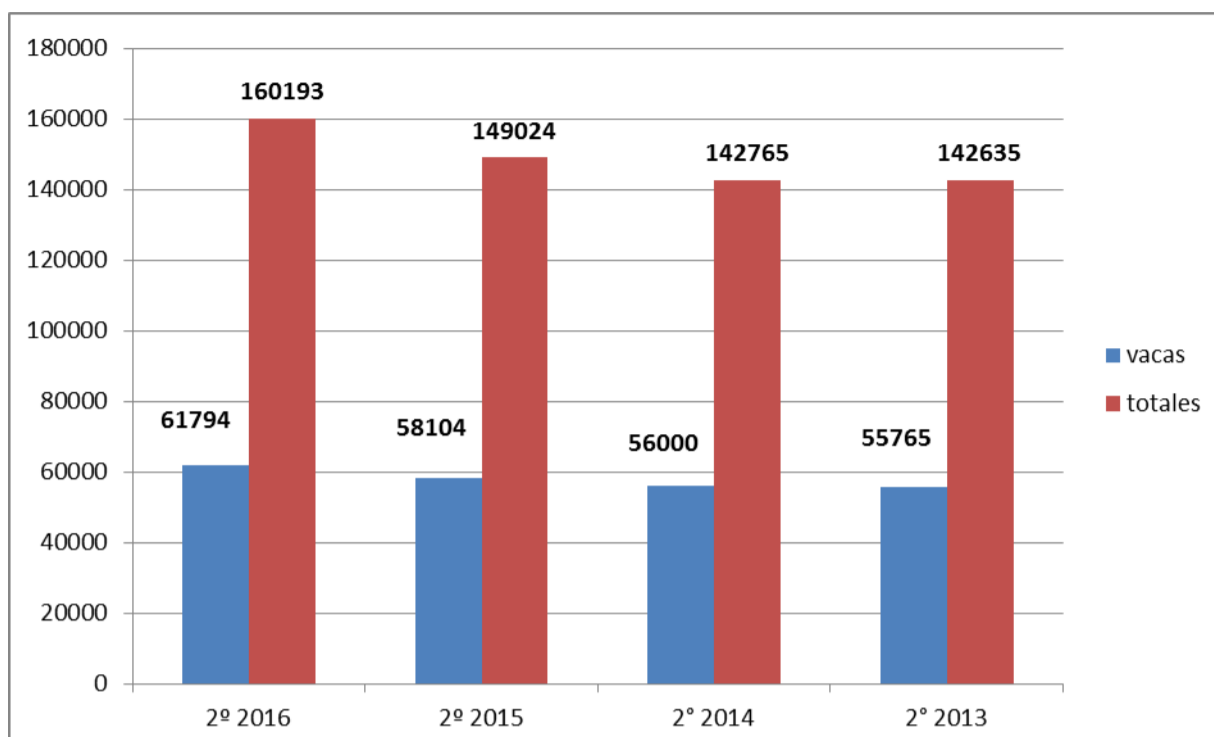
6- Novillo / Vaca

7- Toros / Vaca

8- Densidad *Total / has del partido*

9- Diferencias (12 / 13) – (13 / 14) - (14 / 15)

VACUNACION ANTIAFTOSA COMPARATIVO VACAS / TOTALES GENERALES



DATOS FISICOS DEL PARTIDO DE LOBOS 2º 2016

Estratificación (animales)	Productores		Vacas		Vaqui llonas	Ter neros	Ter neras	Novilli tos	Novi llos	To ros	Total	
	Cant.	%	Cant.	%							Cant.	%
De 1 á 50	161	27	1970	3	742	678	663	389	88	149	4770	3
De 51 á 100	92	15	3110	5	913	1231	1197	656	109	125	7765	5
De 101 á 200	142	24	9109	15	2703	3466	3670	1227	551	452	21951	14
De 201 á 500	129	22	18627	30	5690	6460	7430	2865	720	915	43718	27
De 501 á 1000	49	8	14367	23	5805	5303	6332	1955	1122	700	36008	22
Más de 1000	24	4	14611	24	6265	9653	8432	4008	704	708	45981	29
TOTALES	597	100	61794	100	26855	26377	27724	11100	3294	3049	160193	100

DATOS FISICOS DEL PARTIDO DE LOBOS 2º 2015

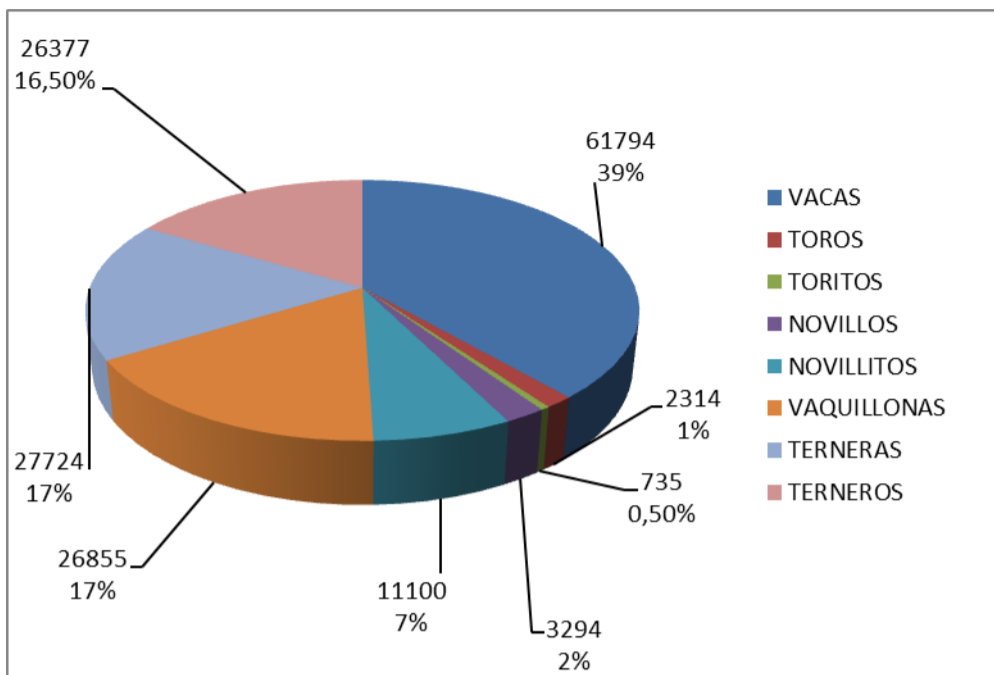
Estratificación (animales)	Productores		Vacas		Vaqui llonas	Ter neros	Ter neras	Novilli tos	Novi llos	To ros	Total	
	Cant.	%	Cant.	%							Cant.	%
De 1 á 50	151	26.00	1778	3.05	524	734	660	238	57	118	4109	2.75
De 51 á 100	103	18.00	3593	6.15	921	1361	1587	366	325	156	8309	5.50
De 101 á 200	138	24.00	8665	15.00	3093	4021	3971	1411	721	421	22303	15.00
De 201 á 500	116	20.00	17696	30.50	5931	7180	7569	2770	860	854	42860	29.00
De 501 á 1000	49	8.50	14082	24.20	5953	5444	6164	1982	497	602	34724	23.15
Más de 1000	21	3.50	12290	21.10	7633	5435	6736	3712	359	554	36719	24.60
TOTALES	578	100	58104	100	21686	23201	25661	9640	3973	2449	149024	100

DATOS FISICOS DEL PARTIDO DE LOBOS 2º 2014

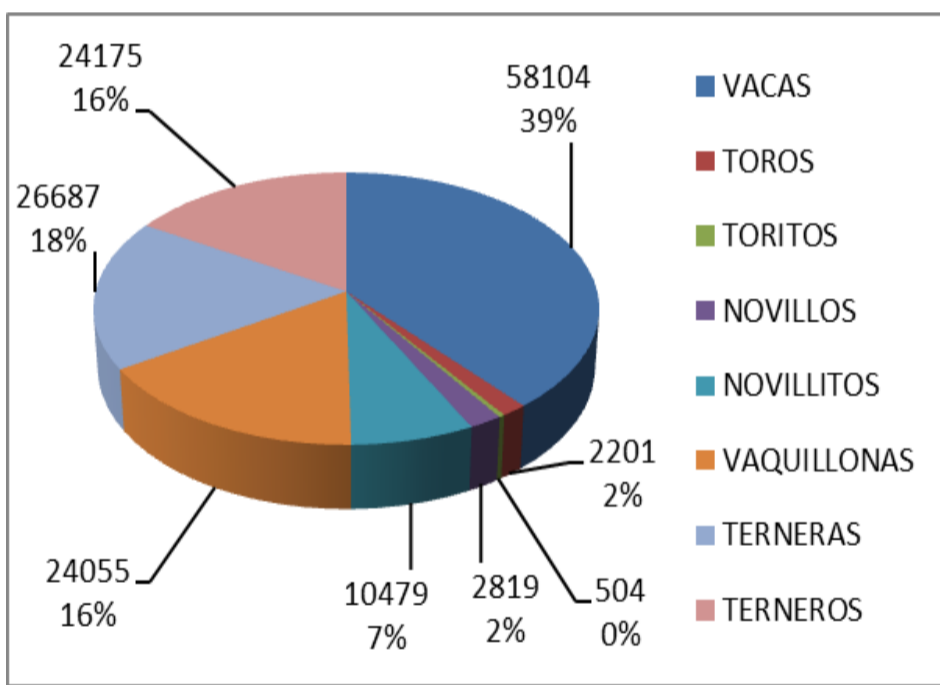
Estratificación (animales)	Productores		Vacas		Vaqui llonas	Ter neros	Ter neras	Novilli tos	Novi llos	To ros	Total	
	Cant.	%	Cant.	%							Cant.	%
De 1 á 50	164	29	1842	3,30	732	678	687	318	62	124	4443	3,11
De 51 á 100	101	18	3290	5,90	913	1506	1363	561	292	137	8062	5,64
De 101 á 200	121	21	7396	13,20	2703	3151	3336	1300	534	301	18721	13,11
De 201 á 500	116	21	17510	31,27	5690	6213	7172	3526	516	848	41475	29,05
De 501 á 1000	45	8	13150	23,50	5805	5309	6224	2431	906	624	34449	24,13
Más de 1000	19	3	12812	22,90	6265	6119	6982	2295	646	496	35615	24,96
TOTALES	566	100	56000	100	22108	22976	25764	10431	2956	2530	142765	100

**Partido de Lobos – Composición del Rodeo
Campaña de Vacunación 2º 2016**

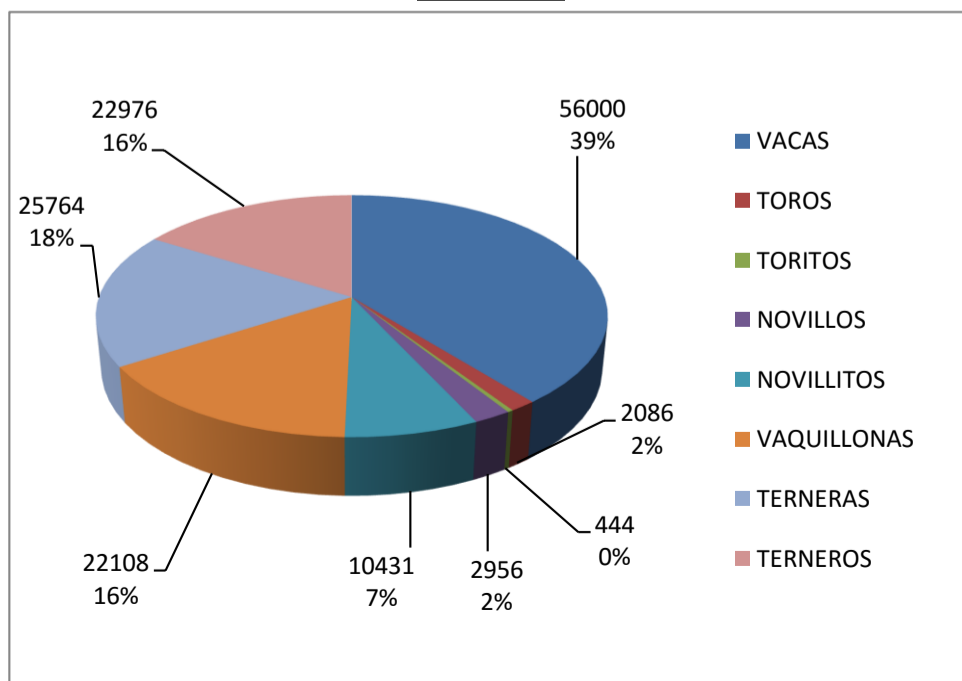
2º 2016



2º 2015



2º 2014



Próxima campaña de vacunación comienza el 6 de marzo de 2017 y finaliza el 5 de mayo.

***Dr. Fernando Ferrari
Coordinador
Ente Sanitario Lobos***